

ОПШТИ ИНФОРМАЦИИ

МЕСТО НА ОДРЖУВАЊЕ

Хотел Хилтон
Булевар Асном, бр 17, Скопје
<https://www.hilton.com/en/hotels/skpabdi-doubletree-skopje>

СЛУЖБЕНИ ЈАЗИЦИ

Македонски и англиски

АКРЕДИТАЦИЈА

Настанот е акредитиран како Научна конференција и учесниците ќе добијат бодови, согласно правилникот на МЛД И ЛКМ.

СЛУЖБЕНО АКРЕДИТИРАЊЕ

Сите регистрирани учесници со платена котизација ќе добијат службена акредитација, која треба да ја носат за време на стручниот и социјалниот програм.

GENERAL INFORMATION

VENUE

DoubleTree by Hilton Skopje
Blvd ASNOM 17, Skopje
<https://www.hilton.com/en/hotels/skpabdi-doubletree-skopje>

OFFICIAL LANGUAGES

Macedonian and English

CONFIRMATION OF PARTICIPATION

Participation in the congress will be awarded in accordance with the Macedonian Medical Chamber's policy.

OFFICIAL ACCREDITATION OF PARTICIPANTS

All registered participants with paid registration will receive official accreditations, which they must wear at all venues for the congress's professional and social program.



Универзитетска клиника
за дерматологија - Скопје



ВТОРА НАУЧНА КОНФЕРЕНЦИЈА

НА УНИВЕРЗИТЕТСКАТА КЛИНИКА

ЗА ДЕРМАТОЛОГИЈА ВО СКОПЈЕ

СО МЕЃУНАРОДНО УЧЕСТВО

2nd SCIENTIFIC CONFERENCE

OF THE UNIVERSITY CLINIC OF

DERMATOLOGY IN SKOPJE WITH

INTERNATIONAL PARTICIPATION

27-28.03.2026

DoubleTree by Hilton Skopje

КОТИЗАЦИЈА / REGISTRATION

Специјалисти / Physicians	30 €
Специјализанти / Residents	20 €
Студенти, пензионери / Students, pensioners	10 €
Курс дермоскопија / Dermoscopy course	50 €

TECHNICAL SUPPORT IN THE ORGANIZATION OF THE SYMPOSIUM

New Ways Of Travel, Skopje

<https://www.newwaysoftravel.com.mk/>

ids International
Dermoscopy
Society

Eucerin®

SOS НЕГА ЗА СУВА И ИСПУКАНА КОЖА



Почитувани колешки и колеги,

Универзитетската клиника за дерматологија ја организира втората Годишна научна конференција, под мотото

СОРАБОТКА И ЕДУКАЦИЈА

На 27 и 28 март во DoubleTree by Hilton во Скопје ќе ги обединиме дерматолозите и лекарите од другите медицински гранки, чиј интерес се преклопува со клиничката дерматологијата.

Оваа година Конференцијата е посветена на детската и адолесцентната дерматологија, како и на третманот на лузни од изгореници.

Покрај пленарните сесии, со задоволство го најавуваме курсот по дермоскопија во соработка со International Dermoscopy Society (IDS), првенствено наменет за младите специјалисти и специјализанти.

Слушателите ќе добијат сертификат, што е важно за нивниот професионален развој.

Гарантираме пријателска, инклузивна и интерактивна конференција, со висок квалитет на презентациите и дискусиите.

Ве очекуваме во Скопје!

Претседател на конференцијата
Проф. д-р Катерина Дамевска

Dear Colleagues,

The University Clinic of Dermatology is honored to host the 2nd Annual Scientific Conference. The motto of this year's conference is

COLLABORATION & EDUCATION

On March 27 and 28, at the DoubleTree by Hilton in Skopje, we cordially invite dermatologists and medical professionals from related fields whose work intersects with clinical dermatology.

This year, our event will focus on pediatric and adolescent dermatology, as well as dermatological treatment of burn scars.

In addition to our plenary sessions, we are pleased to announce that, in collaboration with the International Dermoscopy Society (IDS), a dermoscopy course will be organized. The target audience of this course is young dermatologists and residents.

We will provide certificates of completion to attendees, which are valuable for professional development.

We look forward to hosting a warm, inclusive, and engaging meeting with high-quality presentations and insightful discussions.

We are looking forward to welcoming you!

President of the Conference
Prof. d-r Katerina Damevska

ТЕМИ НА КОНГРЕСОТ

- Педијатриска и адолесцентна дерматологија
- Третман на лузни од изгореници

Претседател на конференцијата

Проф.д-р Катерина Дамевска

Научен одбор

По азбучен ред

Проф.д-р Бојациева Соња

Д-р Јасмина Ѓоргиевска

Проф. Николина Здравевска

Д-р Анџелка Илиева

Др. Реџеп Мемеди

Ас.д-р Јулија Митрова Телента

Прим.д-р.Ленче Нелоска

Прим.д-р Небојша Пешиќ

Ас.д-р Нора Положани

Организациски одбор

По азбучен ред

Д-р Томче Поповски

Д-р Кујтими Рушити Мехмети

Д-р Дејан Филиповиќ

Секретар

Андреа Ѓорѓиевска

Уредник на Суплементот на Academic Medical Journal (AMJ)

Проф.д-р Јулија Живадиновиќ

TOPICS

- Pediatric and Adolescent Dermatology
- Management of Burn Scars

President

Prof. Katerina Damevska

Scientific Committee

In alphabetical order

Prof. Sonja Bojadjeva

Dr. Jasmina Gorgievska

Prof. Nikolina Zdravevska

Dr. Andjelka Ilieva

Dr. Rexhep Memedi

Ass. Dr. Julija Mitrova Telenta

Prim.Dr.Lence Neloska

Prim. Dr. Nebojsa Pesic

Ass. Dr. Nora Pollozhani

Organizing Committee

In alphabetical order

Dr. Tomche Popovski

Dr. Kujtime Rushiti Mehmeti

Dr. Dejan Filipovic

Secretary

Andrea Georgievska

Editor of the Supplement of the Academic Medical Journal (AMJ)

Prof.Julija Zivadinovic

Упорен првут? Веќе пробавте се?



Првутот вообичаено го предизвикуваат габи.
Mycoseb® шампон превенира и лекува:

- Првут
- Себороичен дерматитис на косматиот дел од главата



Шампонот е наменет за употреба кај возрасни
и адолесенти постари од 12 години.

Mycoseb® – го лекува
предизвикувачот на првутот

ПРОГРАМА / PROGRAM

ПЕТОК, 27 МАРТ / FRIDAY, MARCH 27

Златна конференциска сала / Meeting Room GOLD

10.30-11.00 Регистрација / Registration

11.00-12.15 ВАРИА / VARIA

Модератори: Ленче Нелоска, Дејан Филиповиќ, Мери Киријас

Moderators: Lence Neloska, Dejan Filipovic, Meri Kirjas

11.00-11.15 Улогата на канабидиолот во третманот на пруритусот кај псоријаза.

Филиповиќ Д, Сотировски Т, Пешиќ Н, Миркоска Гоѓевска М, Дамевска К. УК за дерматологија, Скопје.

Emerging Role of Cannabidiol in the Treatment of Pruritus in Psoriasis. Dejan Filipovic. Sotirovski T, Pesic N, Mirkoska Gosheva M, Damevska K. University Clinic for Dermatology in Skopje.

11.15-11.30 Алерголошко тестирање за нутритивни алергени кај деца со atopски дерматитис: студија на пресек. Најдова А, УК за дерматологија, Скопје.

Allergy testing for nutritional allergens in children with atopic dermatitis: a cross-sectional study. Najdova A, University Clinic for Dermatology in Skopje.

11.30-11.45 Алерголошко тестирање на вакцини кај деца: дерматолошки протокол за безбедна имунизација. Ичоќаева Јаковлевиќ Н, Рушити Мехмети К. УК за дерматологија, Скопје

Allergy testing to vaccines in children: dermatological protocol for safe immunization.

Icokaeva Jakovlevik N, Rusiti Mehmeti R. University Clinic for Dermatology, Skopje

11.45-12.00 Ритуксимаб како алтернатива на долготрајната терапија со кортикостероиди во терапија на пемфигус: наше искуство. Зибери Рамука Р¹, Пешиќ Н¹, Аџиевска Н¹, Положани Н¹, Димова М¹, Николовска С, Телента Митрова Ј¹, Димоска И¹, Петличковски А², Неделкоски С², Брњарчевска Блажевска Т, Дамевска К. ¹УК за дерматологија, Скопје. ²Институт за имунобиологија и хумана генетика.

Rituximab as an alternative to long-term systemic corticosteroids in the treatment of pemphigus: a single-center experience. Ziberi Ramuka R¹, Pesic N¹, Adjievaska N¹, Pollozhani N¹, Dimova M¹, Nikolovska S, Telenta Mitrova J¹, Dimoska I¹, Petlickovski A², Nedelkovski S², Brnjarchevska Blazhevaska T², Damevska K ¹University Clinic for Dermatology in Skopje; ²Institute for Immunobiology and Human Genetics

12.00-12.15 Дијагностичка вредност на индиректната имунофлуоресценција кај автоимуни булозни дерматози. Брњарчевска Блажевска Т¹, Неделкоски С¹, Дамевска К², Киријас М¹, Савевска Милановска Т¹, Милановски Г¹, Сибиновска О¹, Илјоска С¹, Положани Н², Поповски Т², Трајков Д¹, Петличковски А¹. ¹Институт за имунобиологија и хумана генетика, Медицински факултет. ²УК за дерматоологија, Скопје

Diagnostic yield of indirect immunofluorescence in patients with suspected autoimmune bullous dermatoses: A single-center experience. Brnjarchevska Blazhevaska T¹, Nedelkoski S¹, Damevska K², Kirijas M¹, Savevska Milanovska T¹, Milanovski G¹, Sibinovska O¹, Iljoska S¹, Polozhani N², Popovski T², Trajkov D¹, Petlichkovski A¹, ¹Institute for Immunobiology and Human Genetics, Faculty of Medicine, Skopje, ²University Clinic for Dermatology.

12.15-13.15 ALKALOID KONS AND MSD SYMPOSIUM

Модератор и отварање на симпозиумот: Проф.д-р Катерина Дамевска
Moderator and opening of the symposium: Prof. Dr. Katerina Damevska

Промена на парадигмата во терапијата на меланомот.

Проф.д-р Катерина Дамевска, Универзитетска клиника за дерматологија.

Paradigm change in the management of melanoma.

Prof. Dr. Katerina Damevska, University Clinic for Dermatovenerology, Skopje

Пембролизумаб – повеќе од 10 години искуство во терапијата на канцер.

Проф.д-р Игор Стојковски, Универзитетска клиника за радиологија и онкологија.

Pembrolizumab – More than 10 years in cancer treatment. Prof. Dr. Igor Stojkovski.

University Clinic for Radiology and Oncology, Skopje

Пембролизумаб – оптимизирање на науката во секојдневната клиничка пракса.

Д-р Маја Иванова, Универзитетска клиника за радиологија и онкологија, Скопје.

Pembrolizumab - Optimizing the science in everyday clinical practice.

D-r. Maja Ivanova, University Clinic for Radiology and Oncology, Skopje

Заклучоци и дискусија

Summary and Discussion

13.30-18.00 КУРС ДЕРМОСКОПИЈА / DERMOSCOPY COURSE

Under the auspices of International Dermoscopy Society (IDS)

Златна конференциска сала / Meeting room GOLD

Предавачи / Lecturers :

Прим. Д-р Небојша Пешиќ, Универзитетска клиника за дерматологија Скопје
Prim.d-r Nebojsa Pesik, University Clinic for dermatology, Skopje

Д-р Анџелка Илиева, Приватна Клиничка Болница „Жан Митрев“, Скопје
D-r Andjelka Ilieva, Private Clinic Zan Mitrev, Skopje, National representative for the IDS

Прим. Д-р Ружица Јуракиќ Тончич, Клинички Центар Ребро, Загреб
Prim. dr. Ružica Jurakić-Tončić, Clinical Hospital Center Zagreb: Zagreb

Проф. Д-р Бенгу Ниса Акаи, Универзитетски Клинички Центар Анкара
Prof. Bengü Nisa Akay, Department of Dermatology, Medicine Faculty, Ankara University

Прим.д-р Зорица Зафировиќ, Универзитетска клиника за дерматологија, Скопје
Prim. d-r Zorica Zafirovik, University Clinic for Dermatology, Skopje

13.00-13.30

Регистрација / Registration

13.30-14.00

Отварање на курсот и пре-тест. Анџелка Илиева
Welcome speech. Pre-test: Angelka Ilieva

14.00-14.20

Вовед и клучни поенти на дермоскопијата -IDS препораки. Небојша Пешиќ.
Introduction and key points of dermoscopy - IDS recommendations. Nebojša Pešić

14.20-14.40

Дермоскопски карактеристики на не-меланоцитните лезии. Зорица Зафировиќ
Dermoscopic Features of Non-Melanocytic Lesions. Zorica Zafirovikj

14.40-15.00

Бенигни меланоцитни лезии. Анџелка Илиева.
Benign Melanocytic Lesions. Andjelka Ilieva

15.00-15.20

Дермоскопски карактеристики на меланоцитните лезии. Анџелка Илиева
Dermoscopic Features of Melanocytic Lesions. Andjelka Ilieva

15.20-15.40

Дермоскопска евалуација во два чекори и “АБЦД” правило. Небојша Пешиќ
Two-Step Dermoscopic Evaluation and the “ABCD” Rule. Nebojša Pešić

15.40-16.00

“Chaos & Clues” алгоритам. Бенгу Ниса Акаи
“Chaos & Clues” Algorithm. Bengu Nisa Akay

16.00-16.30

Кафе пауза / Coffee Break

16.30-16.50

Кератиноцитни лезии. Бенгу Ниса Акаи
Keratinocytic Lesions. Bengu Nisa Akay

16.50-17.10

Индикации за дигитална дермоскопија на целото тело. Ружица Јуракиќ Тончич
Indications for Total Body Digital Dermoscopy. Ružica Jurakić Tončić

17.10-17.30

Дермоскопија на скалпот. Ружица Јуракиќ Тончич
Scalp Dermoscopy. Ružica Jurakić Tončić

17.30-17.50

Дермоскопија на лезии на ноктите. Бенгу Ниса Акаи
Dermoscopy of Nail Lesions. Bengu Nisa Akay.
Practical usage of dermoscopic algorithms

17.50-18.15

Пост-тест / Post test

САБОТА, 28 МАРТ / SATURDAY, MARCH 28

Конференциска сала ПЛАТИНУМ 1 / Conference Room PLATINUM 1

8.30-9.00 Регистрација / Registration

ДЕТСКА И АДОЛЕСЦЕНТНА ДЕРМАТОЛОГИЈА / PEDIATRIC AND ADOLESCENT DERMATOLOGY

Модератори: Бојаџиева С, Цанков Н, Дамевска К.

Moderators: Bojadjieva S, Cankov N, Damevska K.

9.00-9.15 Алергија на млеко кај доенчиња и деца. Соња Бојаџиева, Универзитетска клиника за детски болести, Медицински факултет, Универзитет Св Кирил и Методиј во Скопје
Cow's milk protein allergy in infants and children. Sonja Bojadjieva, University Children's Hospital, Faculty of Medicine, Ss Cyril and Methodius University in Skopje.

9.15-9.30 Конгенитален сифилис- презентација на случај. Реџеп Мемеди ,
Универзитетска Клиника за детски болести- Медицински Факултет, Универзитет Св.
Кирил и Методиј во Скопје
Congenital syphilis: A case report. Rexhep Memedi, University Children's Hospital, Faculty
of Medicine, Ss Cyril and Methodius University in Skopje.

9.30-9.45 Ретки синдроми и болести во детска возраст – мои искуства. Николај Цанков.
Клиника за дерматологија и венерологија, Ацибадем сити клиник Токуда, Софија, Бугарија.
Rare syndromes and disorders of childhood – my experience. Nikolaj Tcankov, Department
of Dermatology and Venereology, Acibadem City Clinic Tokuda Hospital, Sofia, Bulgaria.

9.45-10.00 Топ 5 генодерматози. Развигор Дарленски, Клиника за дерматологија и
венерологија, Тракија универзитет, Стара Загора, Бугарија. Клиника за дерматологија
и венерологија, Ацибадем Сити Клиник Токуда, Софија, Бугарија.
Top 5 of genodermatoses. Razvigor Darlenski. Department of Dermatology and
Venereology, Medical Faculty, Trakia University, Stara Zagora; Department of Dermatology
and Venereology, Acibadem City Clinic Tokuda Hospital, Sofia, Bulgaria.

10.00-10.15 Colodion baby фенотип од перспектива на неонатолог. Николина
Здравевска, Универзитетска клиника за детски болести, Медицински факултет,
Универзитет Св Кирил и Методиј во Скопје.
Colodion baby phenotype – a neonatologist's perspective. Nikolina Zdravevska, University
Children's Hospital, Faculty of Medicine, Ss Cyril and Methodius University in Skopje

10.15-10.30 Булозни дерматози во детска возраст. Косара Дреновска, Клиника за
дерматологија и венерологија, Медицински универзитет, Софија, Бугарија
Blistering diseases of childhood. Kossara Drenovska, Department of Dermatology and
Venereology, Medical Faculty, Medical University, Sofia, Bulgaria.

10.30-11.00 СИМПОЗИУМ ГЕНЕЗИС / GENESIS SYMPOSIUM

Вовед во epidermolysis bullosa (EB). Потреба од формирање национален регистар и
акциски план. Катерина Дамевска, Кристина Ристеска, УК за дерматологија, Скопје
**Introduction to Epidermolysis Bullosa. Urgent need to create a national registry and action
plan.** Katerina Damevska, Kristina Risteska, University Clinic for Dermatology, Skopje

Иновативни терапии кај epidermolysis bullosa. Серија на пациенти со epidermolysis
bullosa во Србија. Милош Николиќ, Универзитетски клинички центар, Белград, Србија
Innovative therapeutic approaches in EB. Patient cases in Serbia. Milos Nikolic, Clinic of
Dermatology and Venereology, University Clinical Center, Belgrade, Serbia.

Q&A

11.00-11.15 Кафе пауза / Coffee break

11.15-12.15 ДЕТСКА И АДОЛЕСЦЕНТНА ДЕРМАТОЛОГИЈА PEDIATRIC AND ADOLESCENT DERMATOLOGY

Модератори: Маја Димова, Жана Казанџиева, Здравка Демирџиева

Moderators: Maja Dimova, Jana Kazandjieva, Zdravka Demerdjieva

11.15-11.45 СИМПОЗИУМ АЛКАЛОИД

Кожата кај прематурно новороденче: сензитивност, иритации и принципи на нега.
Проф.д-р Николина Здравевска, УК за детски болести, Скопје
Premature infant skin: sensitivity, irritation, and care. Nikolina Zdravevska, University
Children's Hospital, Faculty of Medicine, Ss Cyril and Methodius University in Skopje.

11.45-12.00 Мастоцитози во детска возраст: кога биопсијата е неопходна. Маја
Димова, УК за дерматологија, Медицински факултет, Универзитет Св Кирил и Методиј
во Скопје
Mastocytosis in childhood: biopsy as a clue on the long road to diagnosis. Maja Dimova,
University Clinic for Dermatology, Medical Faculty, SS Cyril and Methodius University in
Skopje

12.00-12.15 Пруритус кај деца: како правилно да го дијагностицираме и третираме. Жана Казанджиева, Клиника ЕвроДерма -Софија, Бугарија.
Pruritus in children: diagnosis and treatment. Jana Kazandjieva, EvroDerma Clinic- Sofia, Bulgaria.

12.15-12.30 Терапија на хемангиоми кај деца. Здравка Демерџиева. Клиника за дерматологија и венерологија, Ацибадем сити клиник Токуда, Софија, Бугарија
Treatment of Infantile Hemangiomas. Zdravka Demerdjieva. Department of Dermatology and Venereology, Acibadem City Clinic Tokuda Hospital, Sofia, Bulgaria.

12.30-12.45 Терапија на псоријазата во детска возраст. Бисера Котевска, Клиника за дерматологија и венерологија, Ацибадем сити клиник Токуда, Софија, Бугарија.
Management of pediatric psoriasis. Bisera Kotevska, Department of Dermatology and Venereology, Acibadem City Clinic, Tokuda Hospital, Sofia, Bulgaria.

12.45-13.45 СИМПОЗИУМ НОВАРТИС / NOVARTIS SATELLITE SYMPOSIUM

Модератор / Moderator: Prof. Mirjana Milinković Srećković

Зошто Козентиксот делува? Нашето клиничко искуство. Ас.д-р. Нора Положани, Универзитетска клиника за дерматологија, Скопје.

Why Cosentyx works? Our clinical experience. Ass. Dr. Nora Pollozhani. University Clinic for Dermatology, Medical Faculty, SS Cyril and Methodius University in Skopje

Козентикс: Сигурност базирана на искуство. Проф. Мирјана Милинковиќ Среќковиќ, Универзитетски клинички центар, Белград, Србија.

Cosentyx: Confidence Backed by Experience. Prof. Mirjana Milinković Srećković, Clinic of Dermatology and Venereology, University Clinical Center, Belgrade, Serbia

13.45-14.15 EUCERIN СИМПОЗИУМ

Чудесниот AQUAPHOR- бројни индикации за негова примена. Проф.Д-р Развигор Дарленски, Клиничка болница Ацибадем Софија.

The magical AQUAPHOR-numerous skin indications. Prof.Razvigor Darlenski, Acibadem City Clinic, Tokuda Hospital, Sofia, Bulgaria.

EUCERIN производи за заштита од сонце адаптирани за потребите на секоја кожа. Асс.Д-р Маја Димова, Универзитетска Клиника за дерматовенерологија, Скопје
EUCERIN - sun protection tailored to every skin type. Maja Dimova. University Clinic for dermatology, Skopje

14.15-14.30 Ручек / Lunch

ЛУЗНИ ОД ИЗГОРЕНИЦИ / MANAGEMENT OF BURN SCARS

Модератори: Арсовска Хаџиангелкова С. Митрова Телента Ј, Мирчовска К.
Moderators: Arsovska Hadziangelkova S, Митрова Телента Ј, Mirchovska K.

14.30-14.45 Анализа на пациентите од пожарот во Кочани: од акутен одговор до долготраен исход. Гордана Ѓеоргиева, УК за пластична и реконструктивна хирургија, Скопје
Analysis of patients following the Kocani fire. From Acute management to long-term outcomes. Georgieva G, University Clinic of Plastic and Reconstructive Surgery, Skopje.

14.45-15.00 Предизвиците на постоперативниот мониторинг на изгореници и современ пристап во третманот на лузни од изгореници. Катерина Мирчовска, Општа болница Кочани.
Challenges of postoperative burn monitoring and a modern approach to the treatment of burn scars. Katerina Mirchovska, Kocani General Hospital.

15.00-15.15 Влијанието на колективна траума на менталното здравје. Славица Арсовска Хаџиангелкова. УК за психијатрија, Медицински факултет, Универзитет Св Кирил и Методиј Скопје.
The impact of collective trauma on mental health. Slavica Arsovska Hadziangelkova, University Clinic of Psychiatry, Faculty of Medicine, Ss. Cyril and Methodius University in Skopje

15.15-15.25 Дерматолошка процена во кохортата пациенти со лузни од изгореници. Поповски Т, Положани Н, Рушители Мехмети К, Митрова Телента Ј, Дохчева Карајованов И, Петкова А, Дамевска К. УК за дерматологија, Скопје.
Dermatological assessment in a cohort of patients with burn scars. Popovski T, Pollozhani N, Rushiti Mehmeti K, Mitrova Telenta J, Dohcheva KI, Petkova A, Damevska K. University Clinic for Dermatology, Medical Faculty, SS Cyril and Methodius University in Skopje.

15.25-15.35 Дерматолошки индекс за квалитет на живот кај пациенти со изгореници: експлоративна студија на пресек. Ристова А, Поповски Т, Положани Н, Рушители Мехмети К, Митрова Телента Ј, Дохчева Карајованов И, Петкова А, Дамевска К. УК за дерматологија, Скопје.
Dermatology Life Quality Index (DLQI) scores in burn victims: exploratory cross-sectional study. Ristova A, Popovski T, Pollozhani N, Rushiti Mehmeti K, Mitrova Telenta J, Dohcheva Karajovanov I, Petkova A, Damevska K. University Clinic for Dermatology, Medical Faculty, Skopje.

15.35-15.45 Контактна уртикарија од хидроколоидни преврски кај пациент со изгореници. Петкова А¹, Јаковчевиќ Ичокаева Н², Мирчовска К¹, Дамевска К². ¹Општа болница Кочани, ²УК за дерматологија, Универзитет Св Кирил и Методиј во Скопје
Contact urticaria from hydrocolloid dressings in a burn patient. Petkova A 1, Jakovljevic Icokaeva N, Mirchovska K², Damevska K¹. ¹University Clinic for Dermatology, Skopje; ²Kocani General Hospital. **15.45-16.00** Кафе / Caffe break

ЛУЗНИ ОД ИЗГОРЕНИЦИ / MANAGEMENT OF BURN SCARS

Модератори: Дохчева Карајованов И, Пеев И, Положани Н.

Moderators: Dohcheva Karajovanov I, Peev I, Pollozhani N.

14.30-14.45 Третман на лузни кај пациенти со изгореници. Тераписки опции. Митрова Телента Ј, Поповски Т, Положани Н, Рушити Мехмети К, Дохчева Карајованов И, Петкова А. УК за дерматологија, Медицински факултет, Универзитет Св Кирил и Методиј во Скопје.

Scar management in burn injuries: current treatment options. Mitrova Telenta J, Popovski T, Pollozhani N, Rushiti Mehmeti K, Dohcheva Karajovanov I, Petkova A. University Clinic for Dermatology, Medical Faculty, SS Cyril and Methodius University in Skopje.

14.45-15.00 Ткивни експандери како алатка за реконструкција кај пациенти со изгореници. Игор Пеев, Универзитетска клиника за пластична и реконструктивна хирургија, Скопје .

Tissue expanders as a reconstructive tool for post-burn patients. Igor Peev, University Clinic of Plastic and Reconstructive Surgery, Medical Faculty, SS Cyril and Methodius University in Skopje.

15.00-15.15 Пруритус и болка кај лузни од изгореници, една година после повредата: студија на пресек. Рушити Мехмети К, Митрова Телента Ј, Поповски Т, Положани Н, Дохчева Карајованов И, Петкова А, Ристова А, Дамевска К. УК за дерматологија, Универзитет Св Кирил и Методиј во Скопје.

Itching and pain of postburn scars 1 year after burn injury: A cross-sectional study. Rushiti Mehmeti K, Mitrova Telenta J, Popovski T, Pollozhani N, Dohcheva Karajovanov I, Petkova A, Ristova A, Damevska K. University Clinic for Dermatology, Medical Faculty, SS Cyril and Methodius University in Skopje.

15.25-15.35 Хиперпигментации и хипопигментации кај пациенти со лузни од изгореници: Терапија базирана на патофизиологија. Дохчева Карајованов И, Рушити Мехмети К, Митрова Телента Ј, Поповски Т, Положани Н, Петкова А, Ристова А. УК за дерматологија, Универзитет Св Кирил и Методиј во Скопје.

Hyperpigmentation and hypopigmentation in burn scars: a pathophysiology-driven therapeutic framework. Dohcheva Karajovanov I, Rushiti Mehmeti K, Mitrova Telenta J, Popovski T, Pollozhani N, Petkova A, Ristova A. University Clinic for Dermatology, Medical Faculty, SS Cyril and Methodius University in Skopje.

17.00-17.15 Pulsed dye laser кај лузни од изгореници: методологија и прелиминарни резултати. Положани Н, Петкова А, Ристова А, Рушити Мехмети К, Митрова Телента Ј, Поповски Т, Дохчева Карајованов И. УК за дерматологија, Универзитет Св Кирил и Методиј во Скопје.

Pulsed dye laser in burn scars: methodology and preliminary results. Pollozhani N, Petkova A, Ristova A, Rushiti Mehmeti K, Mitrova Telenta J, Popovski T, Dohcheva Karajovanov I. University Clinic for Dermatology, Medical Faculty, SS Cyril and Methodius University in Skopje

17.15-17.30 ЗАТВАРАЊЕ НА КОНФЕРЕНЦИЈАТА

Награда за најдобар постер

Универзитетска клиника за дерматологија – преглед на 2025. Катерина Дамевска

CLOSING CEREMONY

Award for best poster presentation

University Clinic for Dermatology: 2025 In Review. Katerina Damevska

ПОСТЕР ПРЕЗЕНТАЦИИ / POSTER PRESENTATIONS

1. Aplasia cutis congenita as an isolated manifestation of congenital varicella syndrome.

Risteska K¹, Pollozhani N¹, Ristovska S², Simeonovski V¹, Sotirovski T¹, Adjievska N¹.
¹University Clinic for Dermatology, Medical Faculty, Ss. Cyril and Methodius University in Skopje, Macedonia; ²University Clinic for Gynecology and Obstetrics, Neonatal Intensive Care Unit, University Ss. Cyril and Methodius in Skopje.

2. The scalp as a sentinel site: cutaneous metastasis revealing previously undiagnosed breast carcinoma.

Risteska K, Damevska K. University Clinic for Dermatology, Medical Faculty, Ss. Cyril and Methodius University in Skopje.

3. CPAP - associated nasal necrosis complicated by sepsis in a preterm neonate: a case report.

Bogoevska A, Ristovska S, Gjorgjioska M, Stomnarska O, Petkovska E. University Clinic of Gynecology and Obstetrics, Neonatal Intensive Care Unit, Medical Faculty, Ss. Cyril and Methodius University in Skopje.

4. Beyond the gene: PLEC-associated epidermolysis bullosa simplex and the challenge of continuous care.

Risteska K, Adjievska N, Simeonovski V, Boshkovska Spasovska I, Stoicovska E. University Clinic for Dermatology, Medical Faculty, Ss. Cyril and Methodius University in Skopje.

5. Prevalence, clinical characteristics, and the impact of social media on adolescent acne self-management: a cross-sectional study.

Bakiu B, Damevska K. University Clinic for Dermatology, Medical Faculty, Ss. Cyril and Methodius University in Skopje.

6. Morbus Darier: a case report with long-term follow-up.

Petkova Ana^{1,2}, Ristevska S², Popovski S², Rushiti Mehmeti K², Najdova A², Damevska K.²
¹General Hospital Kochani; ²University Clinic for Dermatology, Medical Faculty, Ss. Cyril and Methodius University in Skopje.

7. Adalimumab-induced recurrent leukocytoclastic vasculitis in a patient with rheumatoid arthritis.

Petkova A^{1,2}, Filipovikj D², Najdova A², Popovski S², Temelkova P², Emini Rushiti T², Damevska K². ¹General Hospital Kochani, ²University Clinic for Dermatology, Medical Faculty, Ss. Cyril and Methodius University in Skopje.

8. Breaking the cycle of relapse: rituximab in chronic steroid-dependent pemphigus vulgaris.

Rushiti Mehmeti K, Simeonovski V, Adjievska N, Peshikj N. University Clinic for Dermatology, Medical Faculty, Ss. Cyril and Methodius University in Skopje.

9. Lichen nitidus in childhood: diagnostic considerations and outcome.

Stojchevska A, Rushiti Mehmeti K, Dimovska I, Emini Rushiti T, Ristova G. University Clinic for Dermatology, Medical Faculty, Ss. Cyril and Methodius University in Skopje.

10. Rapid resolution of erythrodermic atopic dermatitis following treatment with abrocitinib.

Damevska K, Doneva Simonov K, Polozhani N. University Clinic for Dermatology, Medical Faculty, Ss. Cyril and Methodius University in Skopje.

11. Eczema Molluscatum in Pediatric Atopic Dermatitis: Viral Dissemination on an Impaired Skin Barrier.

Pesic A, Temelkova P, Bakiu B, Popovski T, Damevska K. University Clinic for Dermatology, Faculty of Medicine, Ss. Cyril and Methodius University in Skopje.

12. Irritant contact dermatitis induced by dimethylformamide mimicking aquagenic wrinkling of the palms.

Popovski S¹, Emini Rushiti T², Petkova A², Simeonovski V. ¹City General Hospital "September 8th", ²University Clinic for Dermatology, Medical Faculty, Ss. Cyril and Methodius University in Skopje.

13. Hidden in Plain Sight: Caterpillar-Induced Acute Allergic Dermatitis as a Diagnostic Pitfall.

Vukovska R, Pesic A, Nikolovska S, Duma S, Breshkovska H, Mirceska Arsovska E. University Clinic for Dermatology, Faculty of Medicine, Ss. Cyril and Methodius University in Skopje.

14. Successful treatment of recalcitrant ophiasis-pattern alopecia areata with the topical JAK 1/2 inhibitor ruxolitinib in a pediatric patient.

Damevska K¹, Ristevska S², Ristova G³, Popovski T¹. ¹University Clinic for Dermatology, Faculty of Medicine, Ss. Cyril and Methodius University in Skopje. ²General Hospital "Borka Taleski" – Prilep. ³Public Health Institution Health Center – Negotino.

15. Lichen planus atrophicus as a Wolf's isotopic response after herpes zoster.

Boskovska Spasovska I, Adjievska N, Risteska K. University Clinic for Dermatology, Faculty of Medicine, Ss. Cyril and Methodius University in Skopje.

16. Low-concentration topical diclofenac 1% combined with oral nicotinamide in disseminated superficial porokeratosis: a five-month clinical response.

Ivana Tusheva¹, Irena Dimitrovska¹, Vesna Trajkova^{1,2}, Tatjana Ruskovska². ¹Department of Dermatology, City General Hospital "8th September" Skopje; ²Faculty of Medical Sciences, Goce Delcev University, Stip.

17. Topical ruxolitinib for treatment of nonsegmental vitiligo.

Lulije Jahja Ibraimi. General Hospital Kichevo.

18. Secondary antiphospholipid syndrome within the lupus spectrum mimicking chilblain lupus erythematosus.

Temelkova P, Pollozhani N, Adjievska N, Petkova A, Stoicovska E, Risteska K. University Clinic for Dermatology, Faculty of Medicine, Ss. Cyril and Methodius University in Skopje.

19. Trichotillomania in a 4-year-old child mimicking alopecia areata.

Temelkova P, Pollozhani N, Adjievska N, Popovski T, Simeonovski V, Rushiti Mehmeti K, Damevska K. University Clinic for Dermatology, Faculty of Medicine, Ss. Cyril and Methodius University in Skopje.

20. Plant-induced acute annular contact dermatitis in a child mimicking tinea faciei.

Memeti Rushiti K, Bakiu B, Muca Kadriu Q, Ziberi Ramuka R, Sela Q. University Clinic for Dermatology, Ss. Cyril and Methodius University in Skopje.

21. When eczema is not eczema – dermoscopic clues in mammary Paget disease.

Rushiti Mehmeti K, Icockaeva Jakovljevikij N, Popovski T, Polozhani N, Popovska S. University Clinic for Dermatology, Ss. Cyril and Methodius University in Skopje.

22. Exosome therapy for perioral dermatitis.

Iskra Petrovska Sheshova. Dermatology and Aesthetic Center.

23. Psoriasis flare following treatment with cisplatin and docetaxel in a patient with squamous lung carcinoma.

Simonoska J, Neloska L, Jakimovska J, Petreska-Zovic B, Jordanovski L, Evrushoska D, Ilieskia D. PHI Specialized Hospital for Geriatric and Palliative Medicine “13th November”, Skopje.

24. Para-phenylenediamine allergic contact dermatitis due to henna hair dye.

Stojcevska A^{1,2} Jakovlevik Icockaeva N¹, ¹Healthcare Center, Kriva Palanka “Academik prof. Dr.Dimitar Arsov”. ²University Clinic for Dermatology, Faculty of Medicine, Ss. Cyril and Methodius University in Skopje.

25. Linear pansclerotic morphea. – a case report.

Popovski T¹, Dimoska I², Mirkoska Gosheva M¹, Mehmeti Rushiti K¹, Damevska K¹. ¹University Clinic for Dermatology, Faculty of Medicine, Ss. Cyril and Methodius University in Skopje; ²PHI Healthcare Center, Makedonski Brod.

26. Tissue expansion technique as a modern method of choice for treatment of post-burn scarring and contracture – case report.

Angjelov M¹, Muratovic S¹, Nacka M², Dzonov B^{2,3}. ¹PHI “Acibadem Sistina”, Clinical Hospital, Skopje; Faculty of Medical Sciences, “Goce Delcev” University in Shtip, N. Macedonia. ²PHI “Acibadem Sistina”, Clinical Hospital, Department of Aesthetic, Plastic and Reconstructive Surgery, Skopje, ³Faculty of Medical Sciences, “Goce Delcev” University in Shtip.

27. Beyond the intestinal gluten-intolerance: a clinical case of dermatitis herpetiformis in a 10-year-old boy.

Ribarski O¹, Damevska K², Kotevska-Trifunova B³, Polozani N². ¹Faculty of Medicine, Ss Cyril and Methodius University in Skopje; ²University Clinic for Dermatology in Skopje; ³Acibadem CityClinic Tokuda Hospital in Sofia, Bulgaria.

28. Trichoscopy as a tool for diagnosis and treatment monitoring of lichen planopilaris.

Ilieva A¹, Peev I², Damevska K³. ¹Private Clinic Zan Mitrev, Skopje, ²University Clinic of Plastic and Reconstructive Surgery, Skopje; ³University Clinic for Dermatology, Faculty of Medicine, Ss. Cyril and Methodius University in Skopje.

29. Demographics, Clinical Characteristics, and Treatment Patterns in Patients with Psoriasis: Insights from the Macedonian Psoriasis Registry.

Filipovic D, Pesic N, Sotirovski T, Mirkoska Gosheva M, Damevska K. University Clinic for Dermatology, Faculty of Medicine, Ss Cyril and Methodius University in Skopje.

30. Sporadic Non-Syndromic Generalized Woolly Hair in Early Childhood: A Case Report.

A. Najdova, A. Petkova, K. Damevska. University Clinic for Dermatology in Skopje.

31. Allergic Contact Dermatitis to 2-Hydroxyethyl Methacrylate in a 31-Year-Old Hairdresser: A Case Report.

A. Najdova, K. Damevska. University Clinic for Dermatology, Skopje

ПОСТЕР СЕСИЈА

Како дел од научната програма ќе биде организирана постер сесија каде сите автори ќе имаат можност да ја претстават својата работа. Најдобриот постер ќе биде награден од Научниот одбор на Конференцијата. Постерите ќе бидат истакнати на електронски панели за оваа намена.

POSTER SESSION

As part of the scientific program, a poster session will be organized, during which all authors will have the opportunity to present their work. The best poster will be awarded by the Scientific Committee. The posters will be displayed electronically on the panels provided for this purpose.

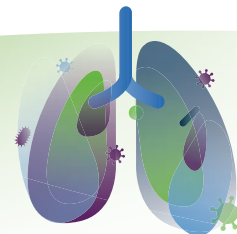
IMMULITE[®] 2000/ХРi 3gAllergy[™]

Еден тест – стотици алергени

**Современи и прецизни ин витро
алерготестови од најнова генерација**



Кога немате време за чекање



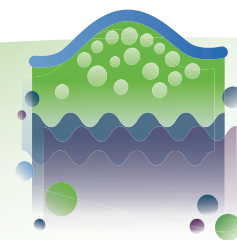
Соодветна антимикробна терапија е одлучувачки фактор за терапевтскиот одговор кај пациенти со CAP.^{1,2} ZINFORO[®] се користи за лекување на следниве патогени при CAP:³

Грам-позитивни микроорганизми

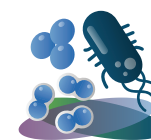
- Streptococcus pneumoniae
- Staphylococcus aureus (соеви остеливи на метицилин)

Грам-негативни микроорганизми

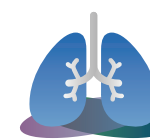
- Escherichia coli
- Haemophilus influenzae
- Haemophilus parainfluenzae
- Klebsiella pneumoniae



ZINFORO[®] е современ цефалоспорин со дејство врз клучните патогени предизвикувачи на cSSTI кај пациенти од сите возрасти влучувајќи ги и MRSA инфекциите*³



Петта генерација
цефалоспорин



Брза пенетрација
во течноста на
bronхијалната
епителна обвивка на
белите дробови^{4,5}



Низок потенцијал
за интеракција со
друг лек^{3,6}



Секои 12 часа
интравенозно³



Дозволено за употреба
кај новороденчиња,
доенчиња, деца,
адолецентни и возрасни³

Кратеници: CAP (community acquired pneumonia – вонболнички стекната пневмонија); cSSTI (complicated skin and soft tissue infections - комплицирани инфекции на кожата и меките ткива); MRSA (Methicillin-resistance Staphylococcus aureus - метицилин- резистентна Staphylococcus aureus).

Напомена:

Збирниот извештај за особините на лекот како и дополнителни информации во врска со употреба на лекот, се достапни на веб страната на Централниот Регистар на лекови и медицински средства (<https://lekovi.zdravstvo.gov.mk/drugsregister/overview>). Број и датум на решение: Zinforo 600 mg прашок за концентрат за раствор за инфузија 11-4054/1 на 15.04.2021. Начин на издавање- лекот се применува само во здравствена установа. Наведените информации се само за здравствени работници.

РЕФЕРЕНЦИ: 1. Ott SR, et al. Eur Respir J 2012; 39: 611–8; 2. Lim WS, et al. Thorax 2009; 64: iii1–5; 3. Zinforo, SmPC, Malmel, september 2025; 4. Drusano GL, et al. J Antimicrob Chemother 2011; 66: iii 61–7; 5. Riccobene TA, et al. Antimicrob Agents Chemother 2016; 60:5849–57; 6. Lodise TP, Low DE. Drugs 2012; 72: 1473–93.